



La démarche Natura 2000 est maintenant enclenchée. J'ai souhaité instaurer plusieurs niveaux de **concertation**. Au-delà du Comité de Pilotage que je préside, il a été mis en place des groupes de travail et des entretiens entre la C.C.E et certains acteurs et partenaires de la démarche. Il me semble également fondamental d'informer et consulter les habitants des communes concernées lors de réunions publiques, afin que tous puissent être associés à un projet qui se veut, avant tout, partagé.

Philippe PLISSON

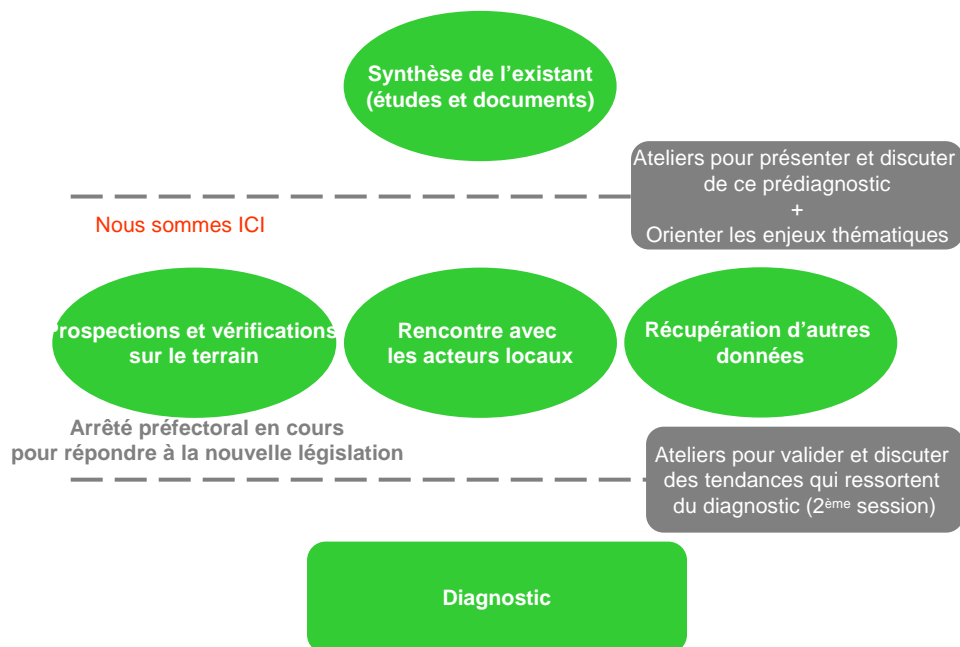
Vice-Président du Conseil Général
Député-Maire de St Caprais de Blaye

Où en sommes-nous ?

La démarche Natura 2000 commence par un diagnostic, c'est-à-dire un état des lieux, qui doit durer jusqu'en juin 2008.

Le diagnostic permet de mener une étude globale sur le territoire, en y intégrant le savoir et les connaissances des acteurs et usagers locaux. Il est réalisé grâce à la synthèse et à la mutualisation des informations et renseignements disponibles. Pour arriver à un diagnostic le plus complet possible, la mobilisation des acteurs est indispensable.

La participation, le partage d'informations et de données, ainsi que l'accès aux parcelles privées pour les inventaires, sont autant d'éléments nécessaires pour que les enjeux et actions dégagés soient les plus pertinents.



Le travail en ateliers thématiques :

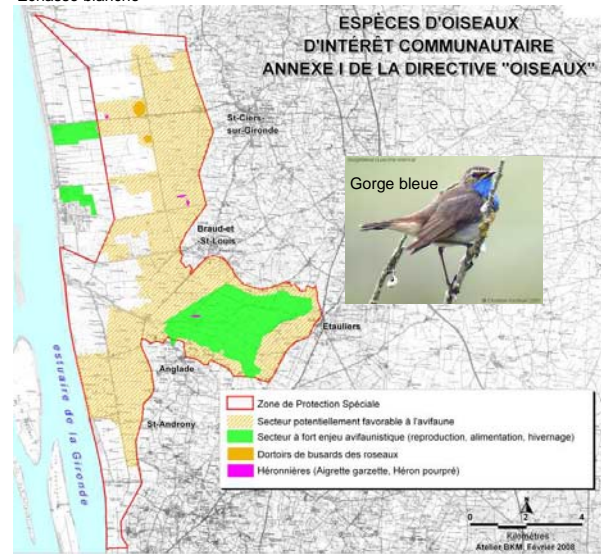
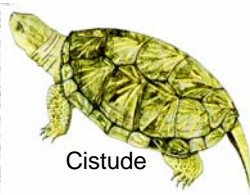
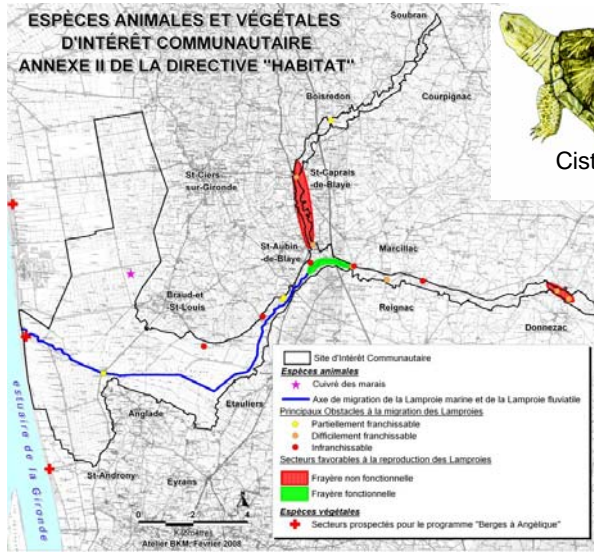
Animés par la C.C.E, les ateliers sont des lieux de dialogue, en amont du comité de pilotage, qui permettent à tous les acteurs du marais de participer à l'élaboration du document d'objectifs. La C.C.E a arrêté dans un premier temps trois groupes de travail qui sont susceptibles d'évoluer au cours des autres phases de la démarche :

- Agriculture
- Milieux Naturels (chasse, pêche...)
- Tourisme et Paysages

La première réunion de ces groupes de travail a eu lieu exceptionnellement en collège, le 7 février dernier.



Réunion des groupes de travail le 7 février 2008



Le pré-diagnostic biologique a permis d'élaborer ces cartes de localisations potentielles d'espèces d'intérêt communautaire

Pré-diagnostic socio-économique

- 2 thématiques principales et transversales ont été mises en avant dans le prédiagnostic : l'eau et le foncier.
- ✓ EAU : les enjeux tournent autour de la gestion des ouvrages, des réseaux, des niveaux...
- ✓ FONCIER : il est caractérisé par un fort morcellement et, aujourd'hui, un manque de lisibilité sur la propriété et la gestion foncière se fait ressentir.

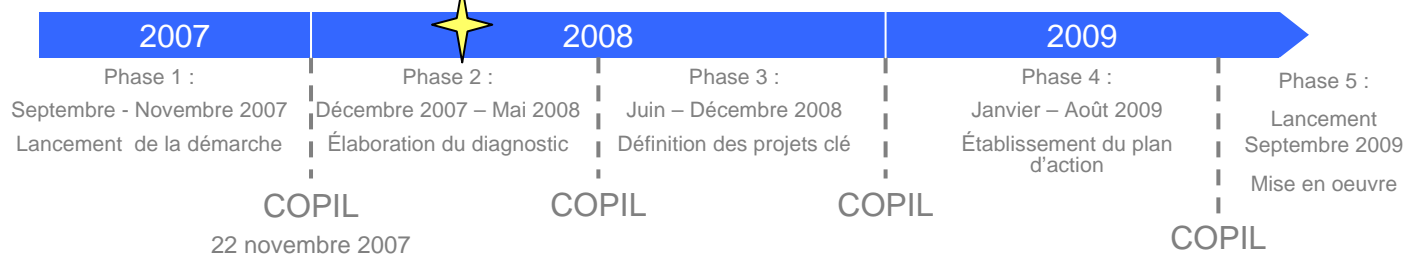
Ces thématiques sont liées et seront débattues en ateliers.

- La trame du pré-diagnostic socio-économique doit répondre à la fois à la nomenclature Natura 2000 tout en s'adaptant à la réalité locale.

Le diagnostic abordera : les marais en terme d'histoire et de fonctionnement écologique, le contexte socio-économique, les logiques de productions et de gestions, les différents acteurs et usages du marais pour montrer les divergences d'intérêts, l'articulation de l'ensemble des interventions et programmes publics qui se superposent sur le territoire.

Calendrier Prévisionnel de la Démarche

1^{ère} session d'ateliers



Contacts : Communauté de Communes de l'Estuaire 05.57.42.61.99

P. PLISSON : Président de la CCE, Député-maire de St Caprais de Blaye
J-M RIGAL : Vice-Président de la CCE en charge du tourisme

C. CABON - chargée de mission Agenda 21
 Mail : celine.cabon@cc-estuaire.fr

